



## Seminario de investigación política ciclo 2024

De las líneas de investigación "Democracia, elecciones  
y comportamiento político" y "Economía política"

### CUARTA SESIÓN

# La elección de 2024 en México a través de la encuesta nacional FLACSO/ISA

## Participantes

- **Rodrigo Salazar Elena**  
FLACSO México
- **Caroline Beer**  
University of Vermont
- **Alejandra Armesto**  
FLACSO México
- **Ricardo de la Peña**  
Investigaciones Sociales  
Aplicadas (ISA)
- **Nicolás Loza Otero**  
FLACSO México



**13 Septiembre**  
**11:00 a 13:30 h**



**Unidad de Seminarios II  
FLACSO México**

(Carr. Picacho - Ajusco 377, Héroes de Padierna,  
Tlalpan, Ciudad de México 14200)

Confirmar asistencia al correo electrónico  
[monica.savage@flacso.edu.mx](mailto:monica.savage@flacso.edu.mx)



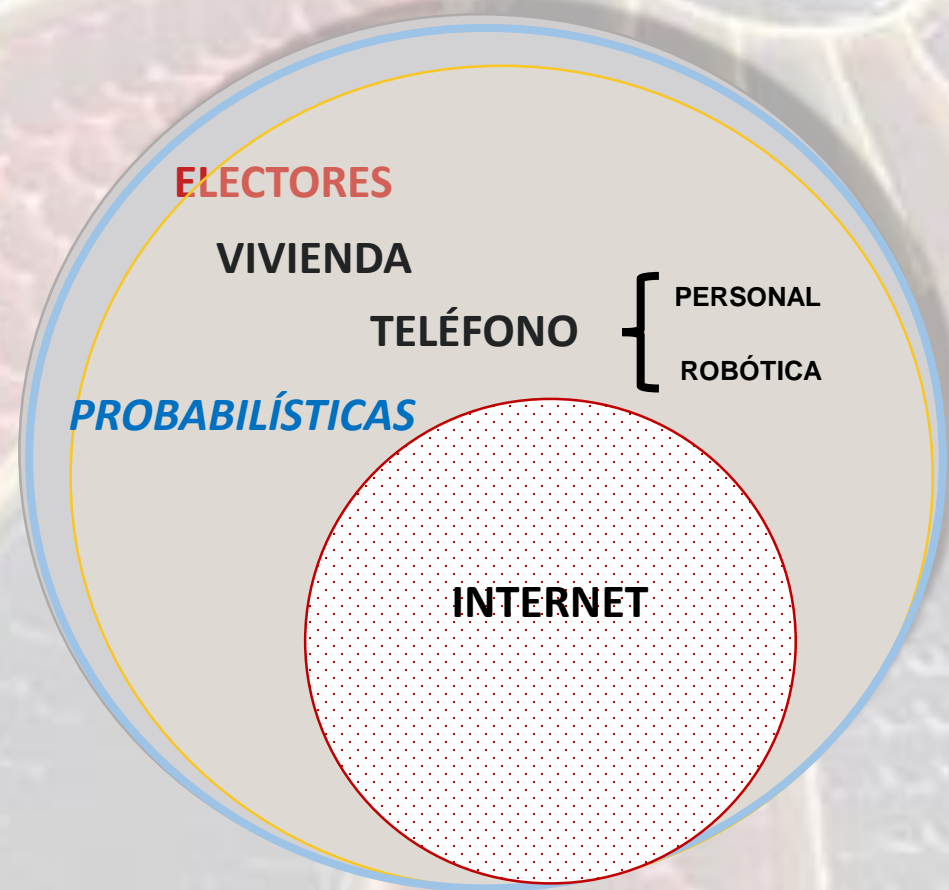
**“La democracia es el peor sistema de gobierno, a excepción de todos los demás”.**

**Sir Winston Churchill.**



# CUESTIONES DE MÉTODO

# MODOS DE APROXIMACIÓN



**Fecha de realización:**

**18-21 de mayo de 2024.**

**Marco muestral:**

**Listado de secciones electorales en el territorio nacional con datos de identificación geográfica y numérica, número de electores registrados en el Listado Nominal empleado para las elecciones federales de 2024.**

**Tamaño de la muestra: 800 casos efectivos.**

**Calidad de la estimación:**

**Error máximo implícito:  $\pm 3.5\%$ .  
(sin considerar el efecto de diseño).**

**Nivel de confianza: 95%.**

## **Población objetivo:**

**Personas de origen mexicano residentes en viviendas particulares ubicadas dentro del territorio nacional que declararon que tenían 18 o más años de edad al momento de la elección federal y que contaban con su credencial de elector vigente y con domicilio actualizado.**

## **Selección de la muestra:**

**1a. Etapa: selección aleatoria de ochenta secciones electorales (unidades primarias de muestreo) con probabilidad proporcional al tamaño (definido por el número de electores en el listado nominal) y reemplazo.**

**2ª. Etapa: selección de diez viviendas por sección, mediante recorrido aleatorio (con arranque a partir del domicilio de la casilla básica en la elección federal pasada e intervalo constante en cada unidad primaria en muestra).**



## **Selección del informante:**

**Persona de 18 o más años de edad que celebraba el próximo cumpleaños de entre las presentes al momento de la entrevista.**

**Para eliminar deformaciones por la toma de muestra conforme a criterios demográficos, se efectuó un ajuste (post estratificación) para que la muestra reprodujera la distribución por sexo y edad conforme al Listado Nominal.**

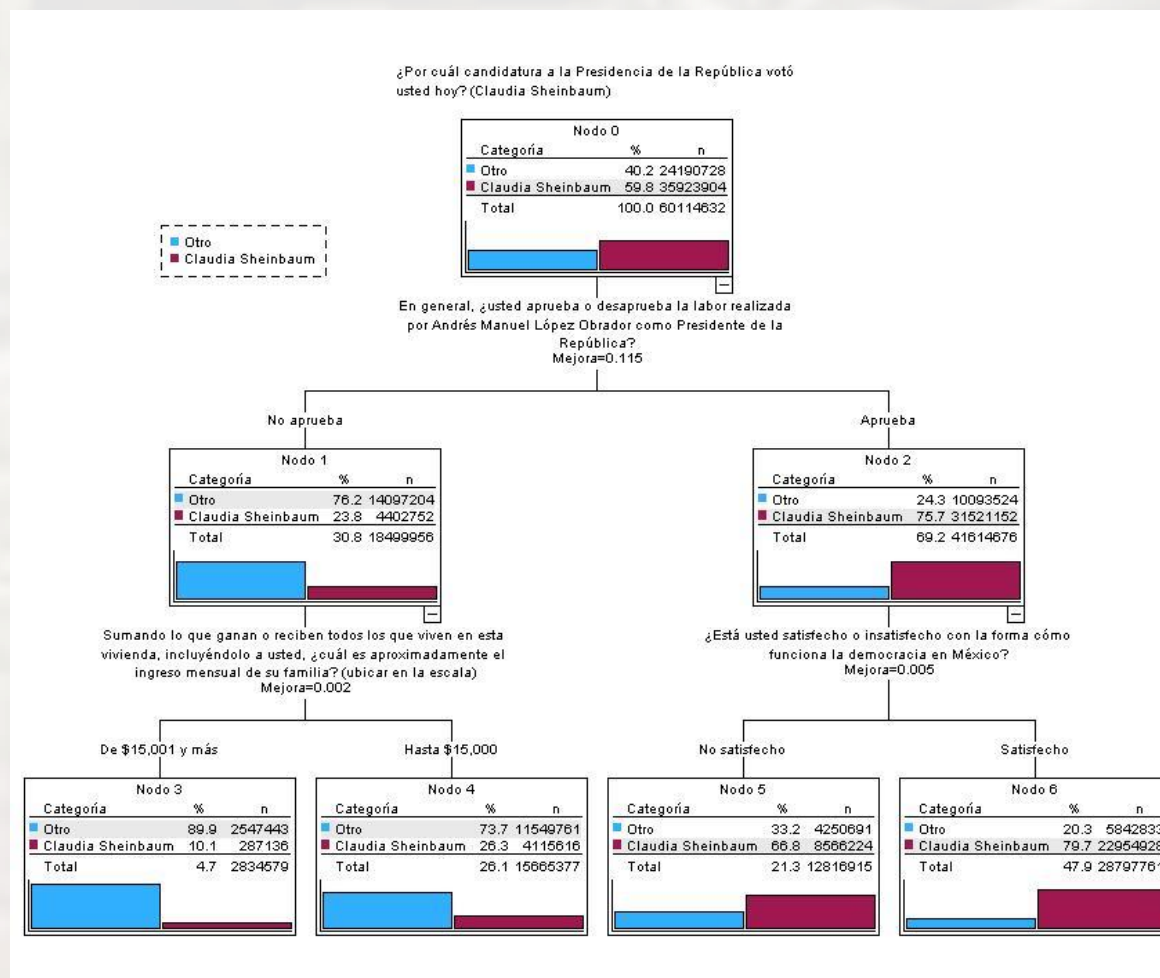
**PREVIO**



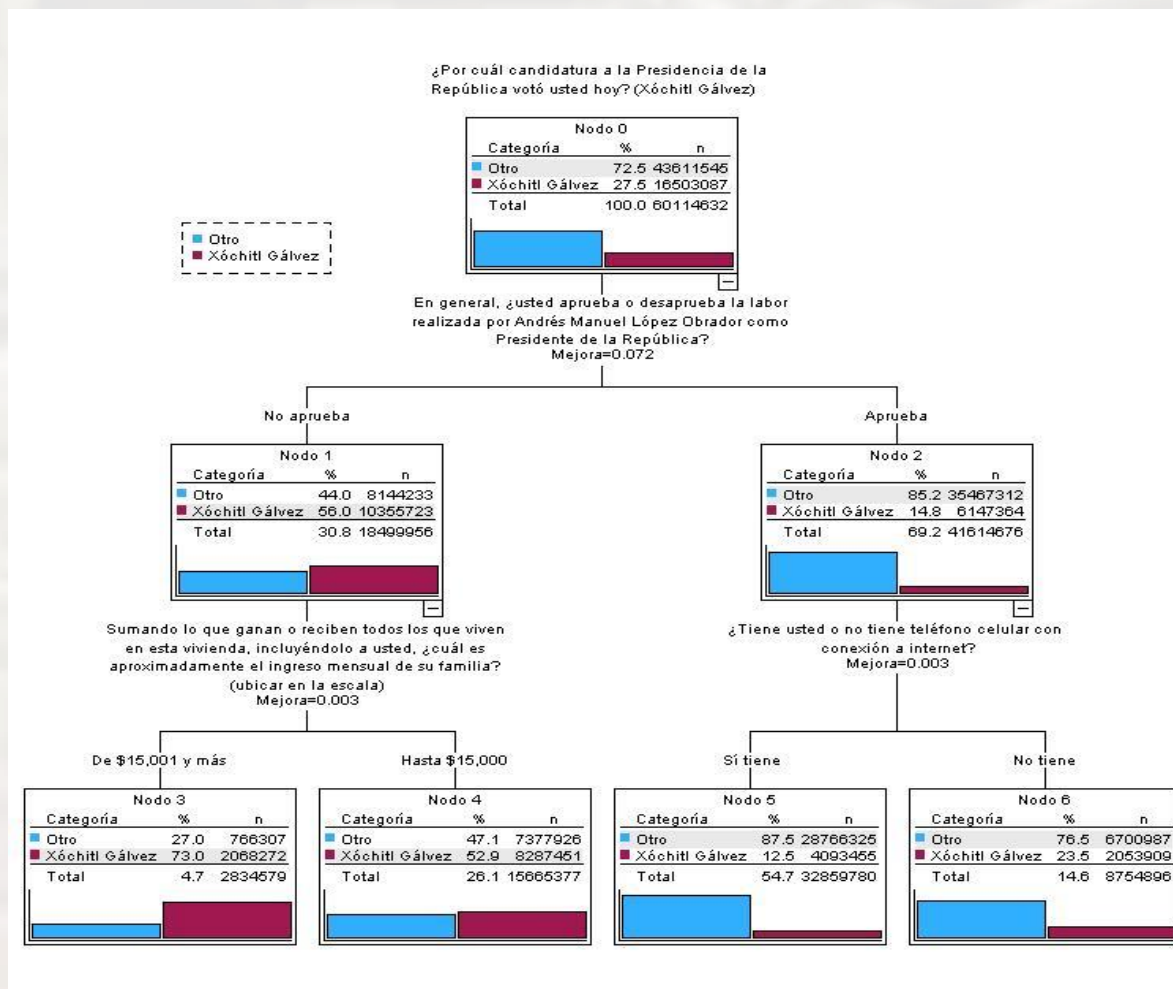
**FLACSO**  
MÉXICO



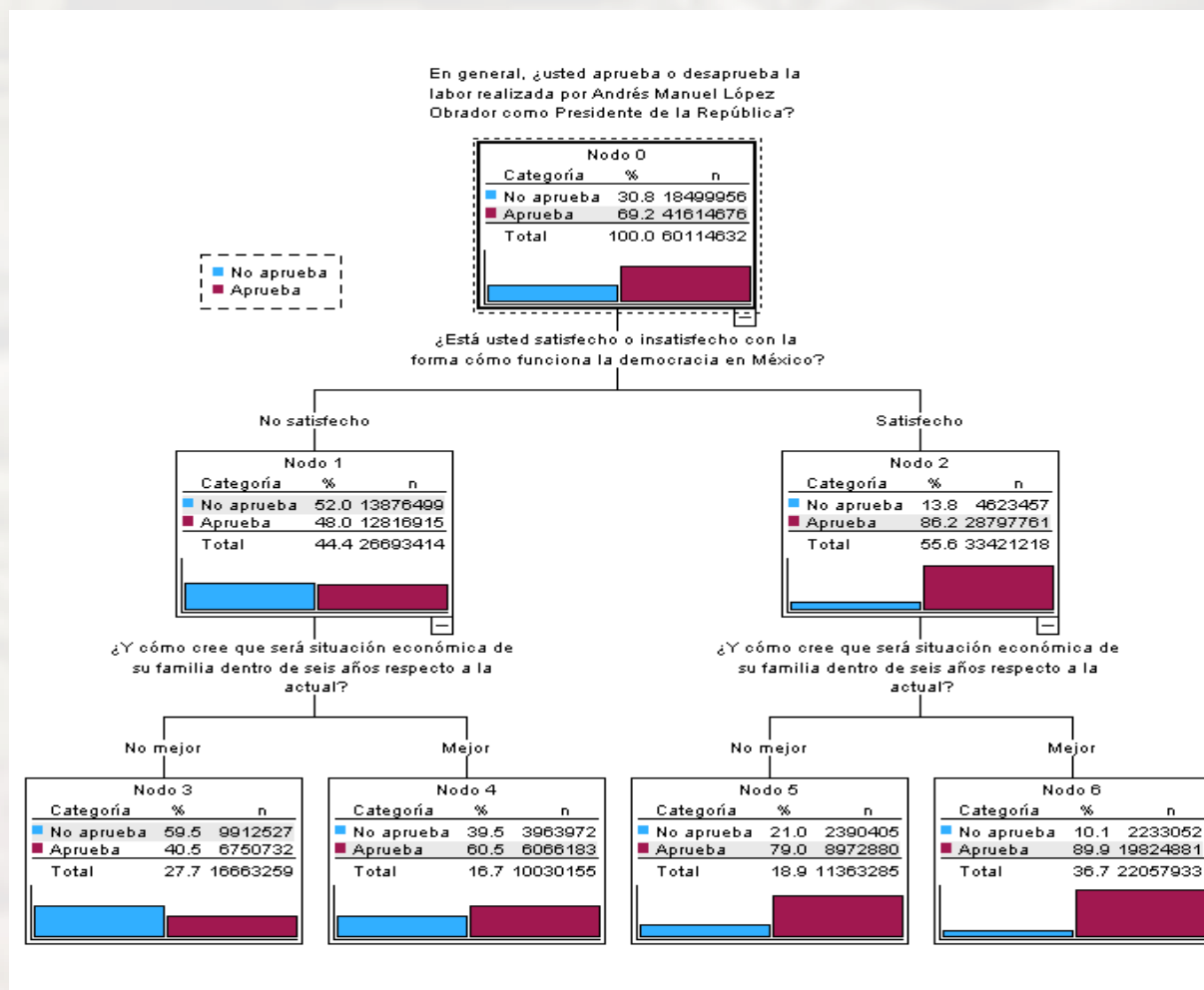
## Árbol de clasificación del voto por Claudia Sheinbaum (Encuesta de salida GEA-ISA 2024)



## Árbol de clasificación del voto por Xóchitl Gálvez (Encuesta de salida GEA-ISA 2024)



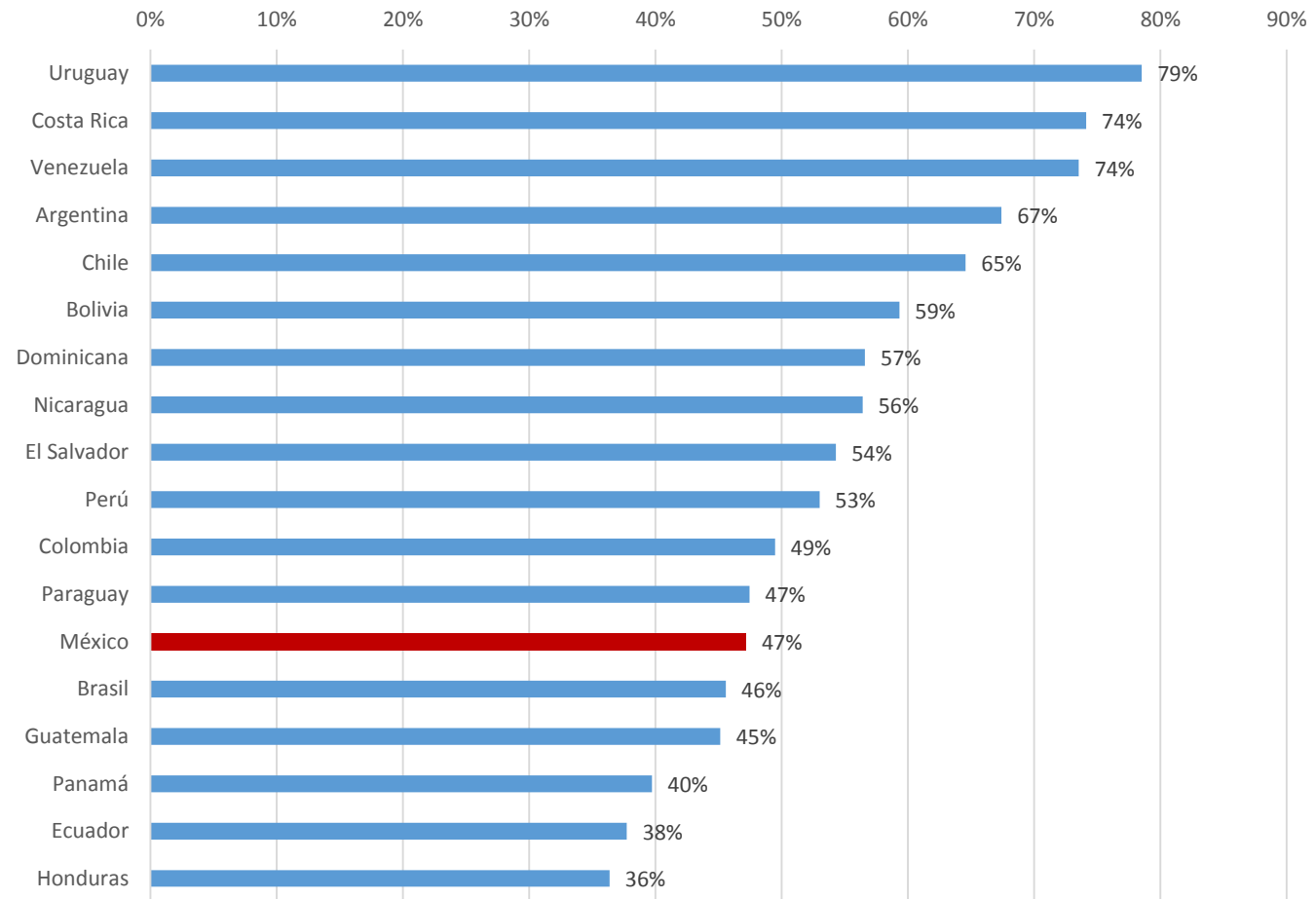
## Árbol de clasificación de la aprobación presidencial (Encuesta de salida GEA-ISA 2024)



Variables explicativas de la aprobación presidencial (Encuesta de salida GEA-ISA 2024)

	B	Error	Wald	gl	Sig.	Exp(B)
Sexo de la persona entrevistada	-0.134	0.001	43,237.736	1	0.000	0.875
Edad de la persona entrevistada	-0.036	0.001	1,364.806	1	0.000	0.965
Escolaridad de la persona entrevistada	-0.673	0.001	640,560.113	1	0.000	0.510
Condición de actividad del informante	0.134	0.001	38,569.029	1	0.000	1.143
Grupo étnico autodefinido	-0.060	0.001	3,440.389	1	0.000	0.942
Religión declarada por el informante	0.279	0.001	181,493.699	1	0.000	1.322
Situación económica actual de la familia	0.183	0.001	76,415.909	1	0.000	1.201
Expectativa de situación de la familia	0.757	0.001	1,299,394.384	1	0.000	2.132
Beneficiario de programas sociales	0.364	0.001	314,485.329	1	0.000	1.439
Democracia preferible a otro gobierno	0.526	0.001	579,310.887	1	0.000	1.692
Satisfecho con la democracia en México	1.569	0.001	5,350,082.318	1	0.000	4.800
Ubicación liberal-conservador	0.060	0.001	7,276.398	1	0.000	1.062
Ubicación izquierda-derecha	0.397	0.001	306,575.920	1	0.000	1.488
Constante	-1.100	0.001	1,203,497.954	1	0.000	0.333

### Apoyo a la democracia en América Latina (Latinobarómetro 2020)

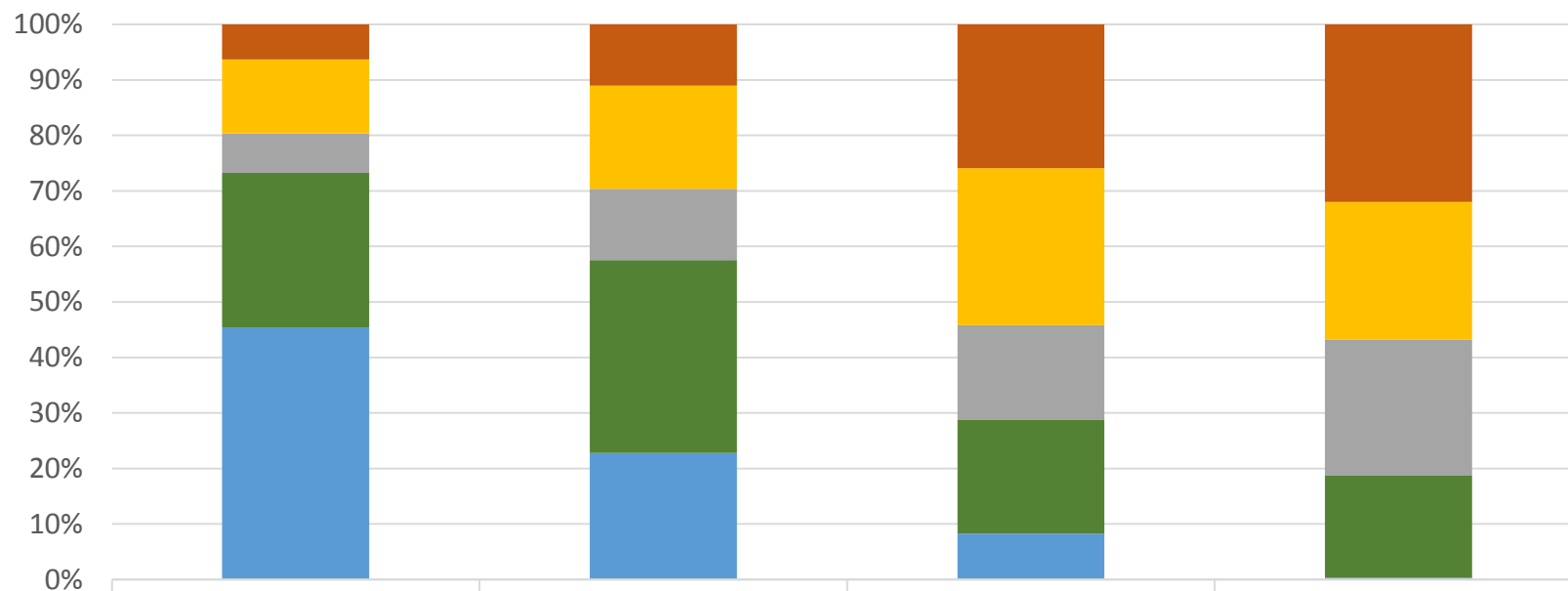


**DATOS**



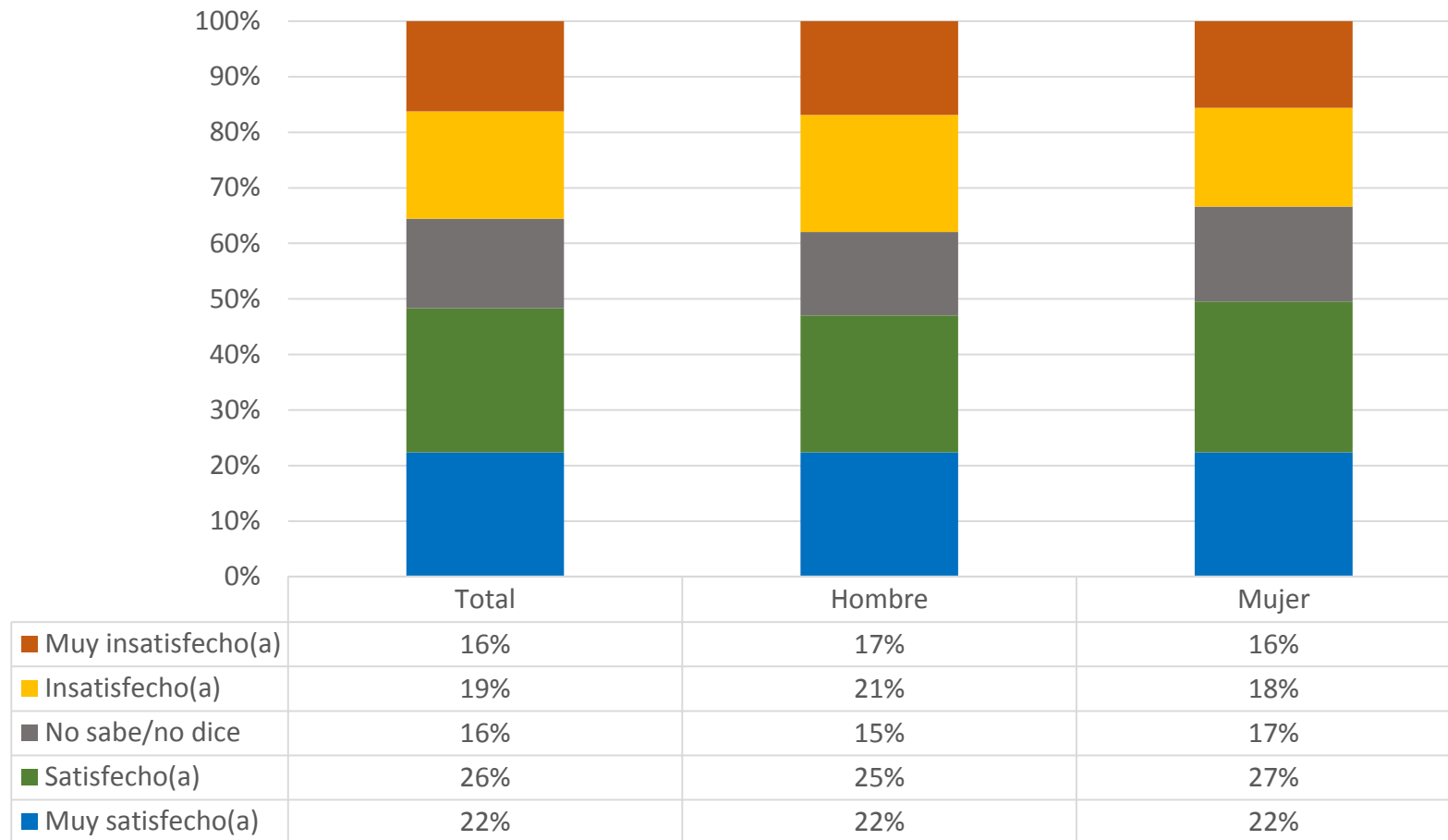


Satisfacción declarada con la democracia según aprobación de la labor presidencial (Encuesta Flacso/ISA 2024)

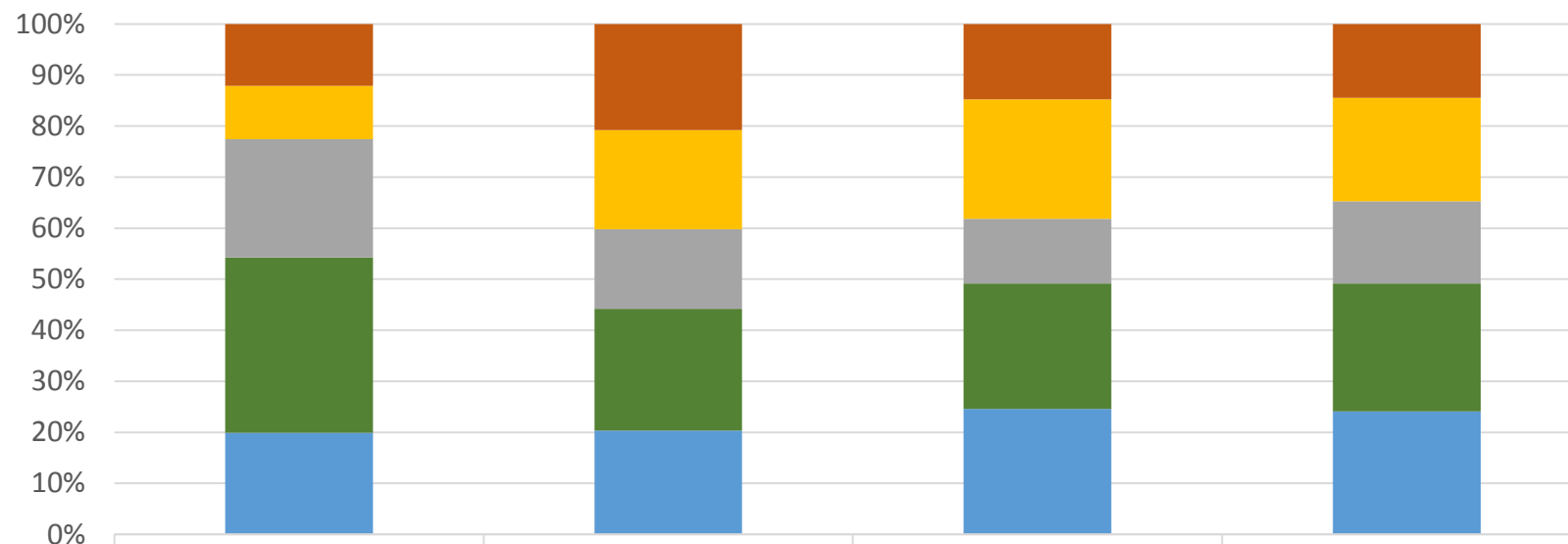


	Mucho	Algo	Poco	Nada
Muy insatisfecho(a)	6%	11%	26%	32%
Insatisfecho(a)	13%	19%	28%	25%
No sabe/no dice	7%	13%	17%	24%
Satisfecho(a)	28%	35%	21%	18%
Muy satisfecho(a)	45%	23%	8%	0%

Satisfacción declarada con la democracia según sexo de la persona entrevistada (Encuesta Flacso/ISA 2024)

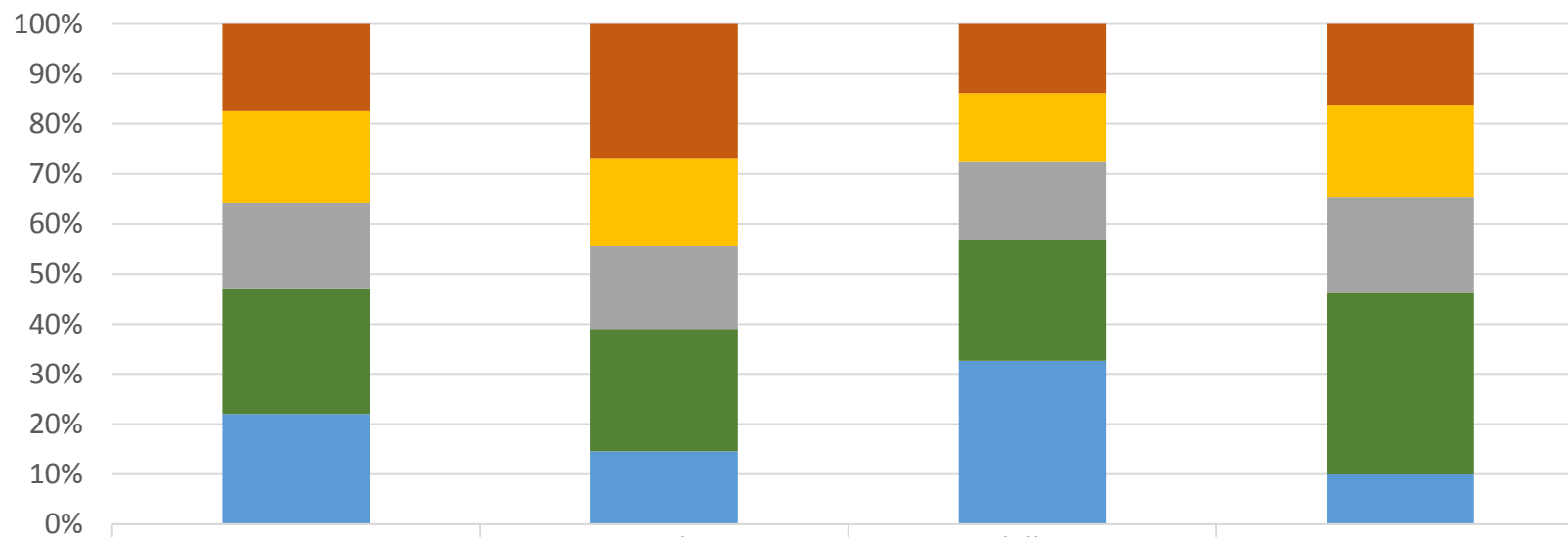


Satisfacción declarada con la democracia según edad de la persona entrevistada (Encuesta Flacso/ISA 2024)



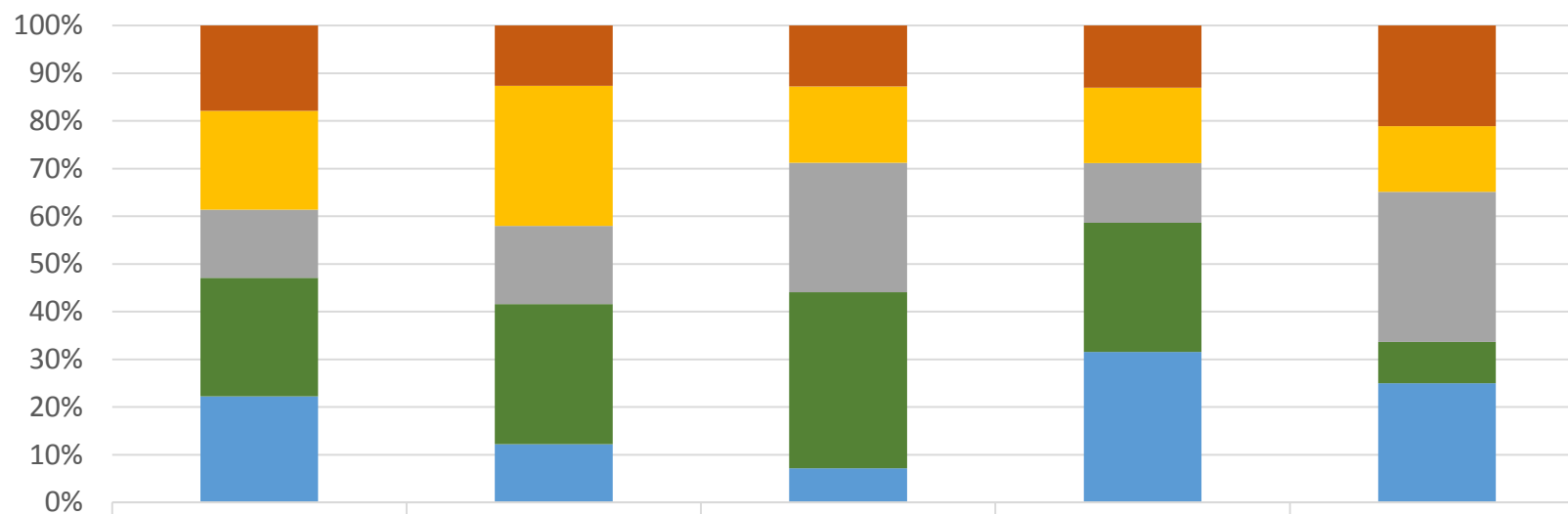
	18 a 24 años	25 a 39 años	40 a 54 años	55 y más años
Muy insatisfecho(a)	12%	21%	15%	14%
Insatisfecho(a)	10%	19%	23%	20%
No sabe/no dice	23%	16%	13%	16%
Satisfecho(a)	34%	24%	25%	25%
Muy satisfecho(a)	20%	20%	25%	24%

Satisfacción declarada con la democracia según escolaridad de la persona entrevistada (Encuesta Flacso/ISA 2024)



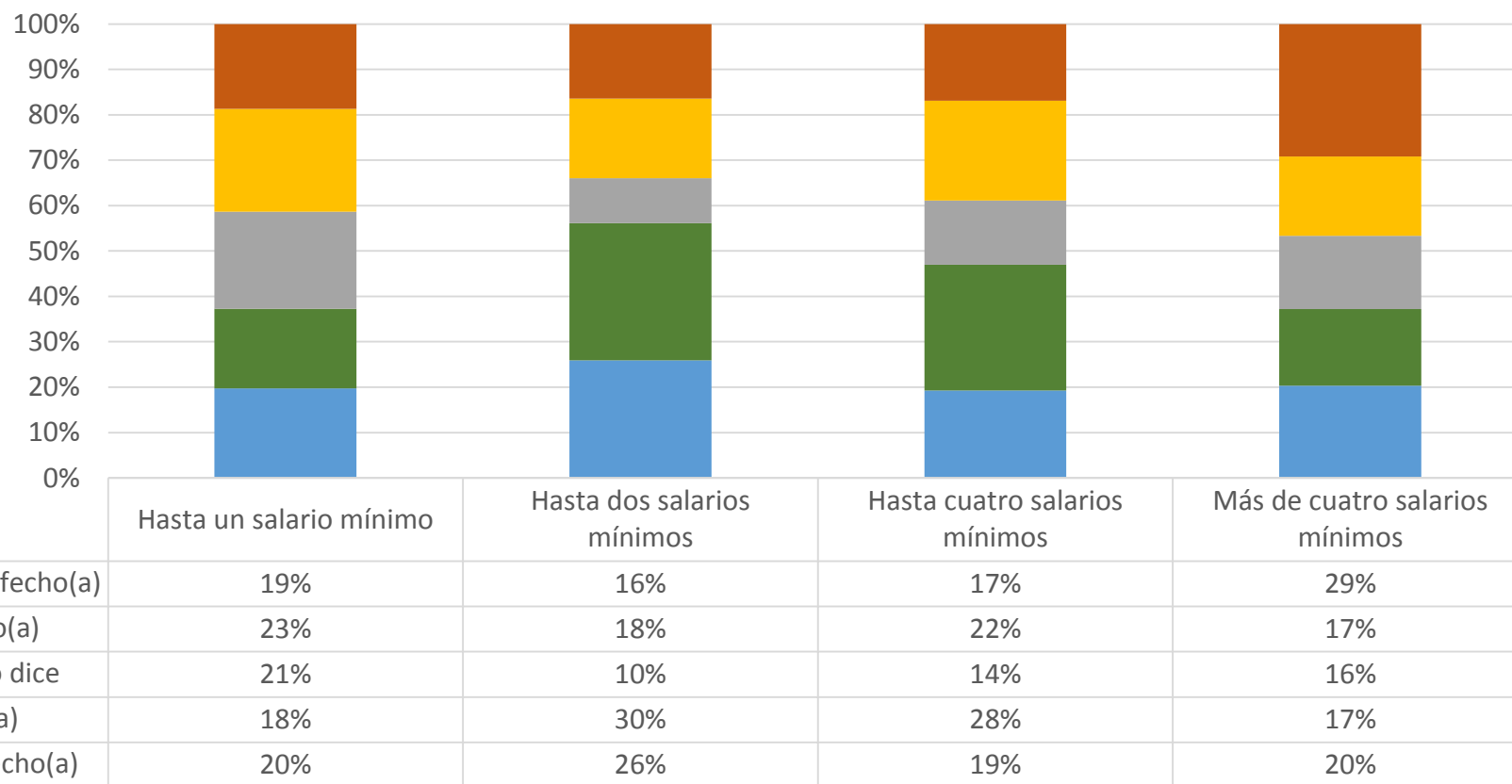
	Hasta primaria	Secundaria	Bachillerato	Superior
Muy insatisfecho(a)	17%	27%	14%	16%
Insatisfecho(a)	19%	17%	14%	18%
No sabe/no dice	17%	17%	16%	19%
Satisfecho(a)	25%	25%	24%	36%
Muy satisfecho(a)	22%	15%	33%	10%

Satisfacción declarada con la democracia según ocupación de la persona entrevistada (Encuesta Flacso/ISA 2024)

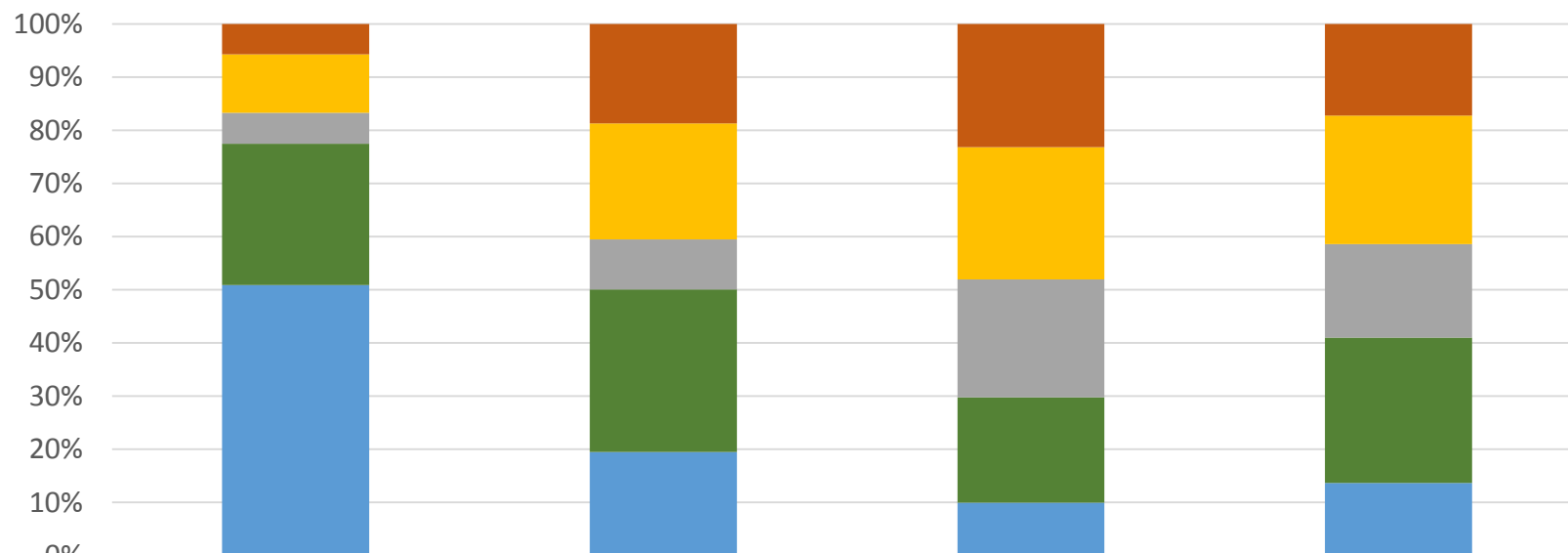


	Trabaja	Desempleo	Estudia	Hogar	Jubilación
Muy insatisfecho(a)	18%	13%	13%	13%	21%
Insatisfecho(a)	21%	29%	16%	16%	14%
No sabe/no dice	14%	16%	27%	13%	32%
Satisfecho(a)	25%	29%	37%	27%	9%
Muy satisfecho(a)	22%	12%	7%	32%	25%

Satisfacción declarada con la democracia según ingreso declarado de la familia  
(Encuesta Flacso/ISA 2024)

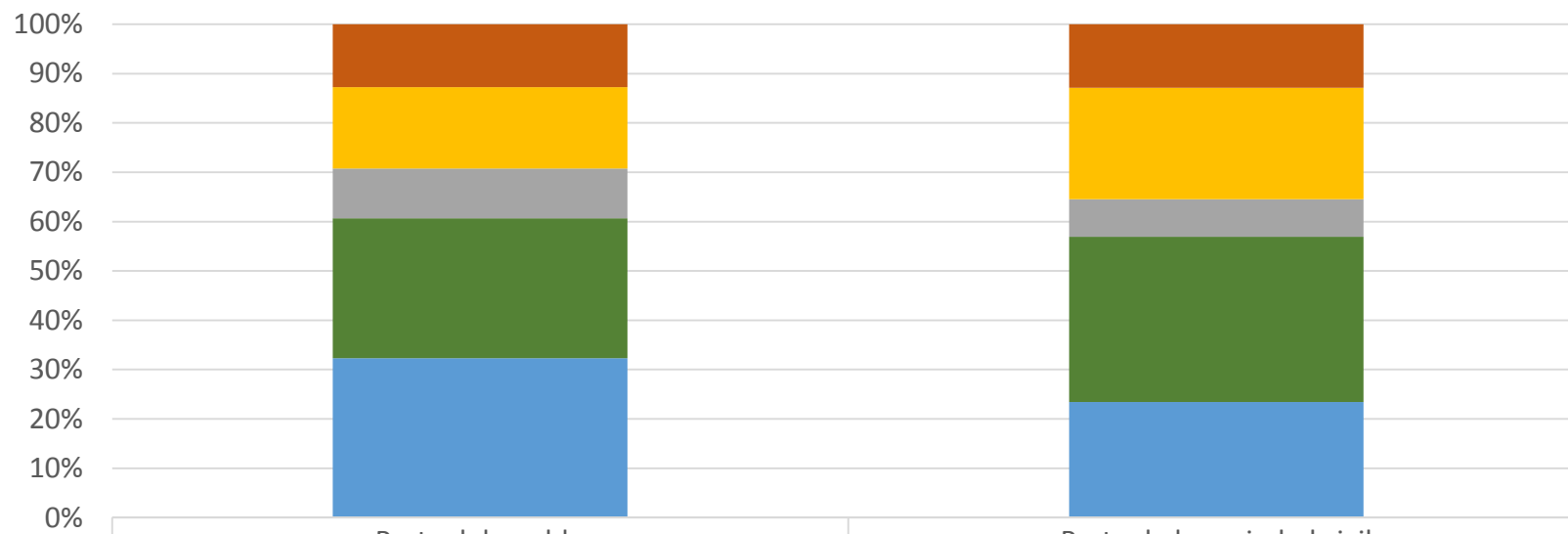


Satisfacción declarada con la democracia según auto-adscripción liberal/conservador (Encuesta Flacso/ISA 2024)



	Muy liberal	Algo liberal	Algo conservador	Muy conservador
Muy insatisfecho(a)	6%	19%	23%	17%
Insatisfecho(a)	11%	22%	25%	24%
No sabe/no dice	6%	9%	22%	18%
Satisfecho(a)	27%	31%	20%	27%
Muy satisfecho(a)	51%	19%	10%	14%

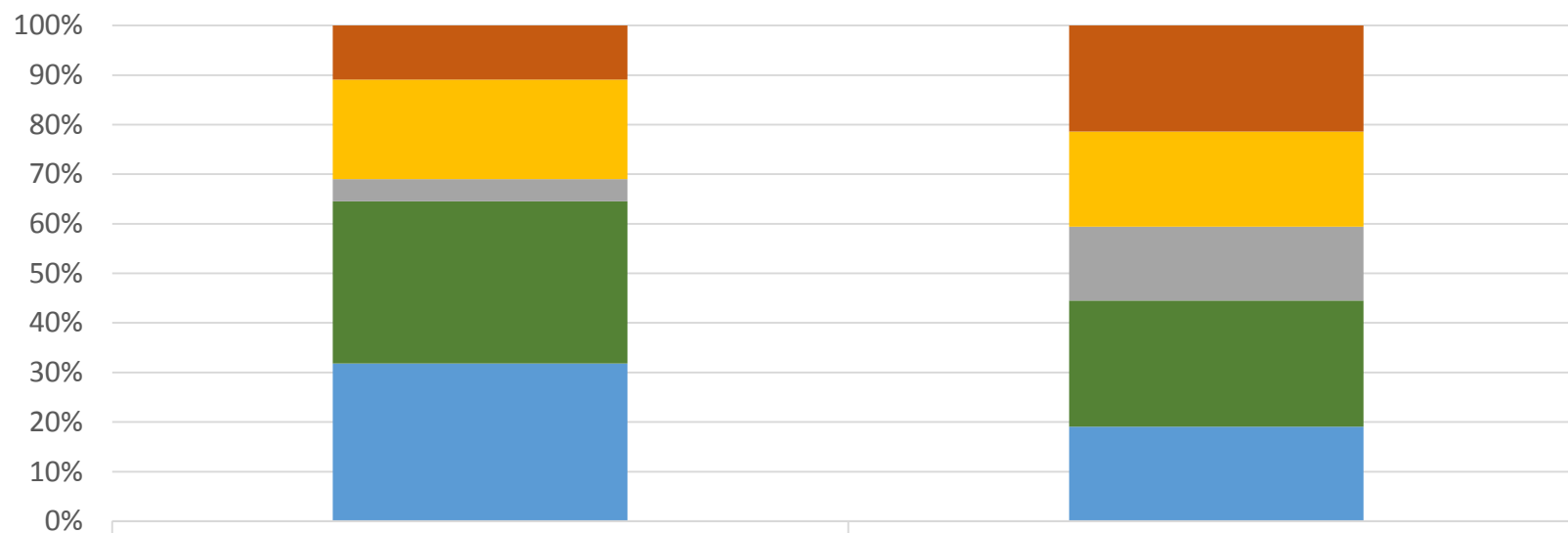
Satisfacción declarada con la democracia según si la persona se considera parte del pueblo de la sociedad civil (Encuesta Flacso/ISA 2024)



	Parte del pueblo	Parte de la sociedad civil
Muy insatisfecho(a)	13%	13%
Insatisfecho(a)	16%	23%
No sabe/no dice	10%	8%
Satisfecho(a)	28%	34%
Muy satisfecho(a)	32%	23%



Satisfacción declarada con la democracia según de qué dependen los ingresos de una persona (Encuesta Flacso/ISA 2024)



	Esfuerzo individual	Fuera de su control
Muy insatisfecho(a)	11%	21%
Insatisfecho(a)	20%	19%
No sabe/no dice	5%	15%
Satisfecho(a)	33%	25%
Muy satisfecho(a)	32%	19%

# MODELO



FLACSO  
MÉXICO



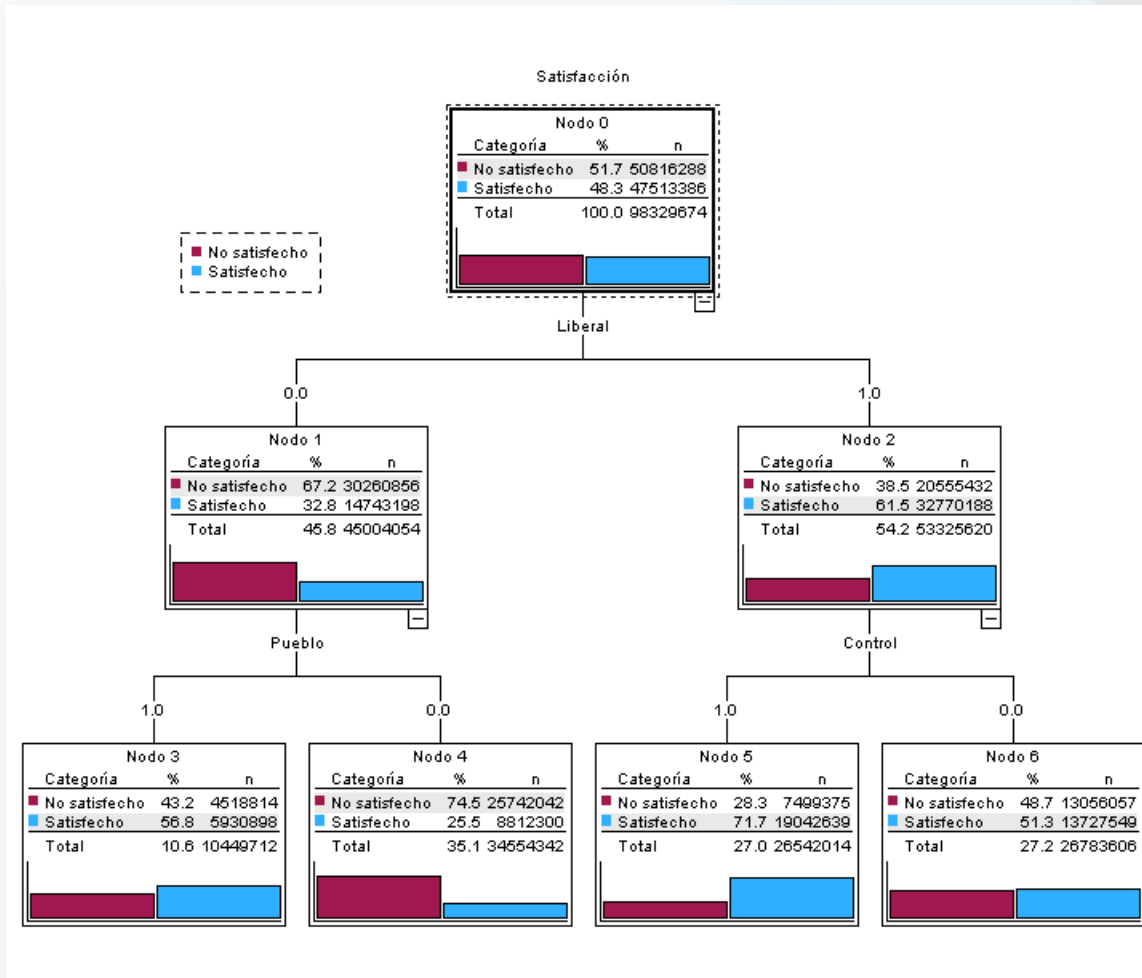
**Regresión logística para la satisfacción con la democracia sin aprobación presidencial (Encuesta Flacso/ISA 2024)**

	B	estándar	Wald	gl	Sig.	Exp(B)
Hombre(1)	-0.012	0.000	713.060	1	0.000	0.988
Joven(1)	0.245	0.001	150239.933	1	0.000	1.277
Post-básica(1)	0.339	0.000	566726.759	1	0.000	1.404
Activo(1)	-0.357	0.000	544615.639	1	0.000	0.700
Más de 2SM(1)	-0.204	0.001	98260.733	1	0.000	0.815
Liberal(1)	0.906	0.000	3799307.127	1	0.000	2.473
Pueblo(1)	0.381	0.000	649128.239	1	0.000	1.463
Control(1)	0.834	0.000	3285579.310	1	0.000	2.302
Constante	-0.996	0.001	3870718.410	1	0.000	0.370

Logaritmo de la verosimilitud -2	R cuadrado de Cox y Snell	R cuadrado de Nagelkerke
121592636.773 <sup>a</sup>	0.138	0.184

		Pronosticado Satisfacción		Porcentaje correcto
		0	1	
Satisfacción	0	35474759	15341484	69.8
	1	18832458	28680890	60.4
Porcentaje global				65.2

### Árbol de clasificación de la satisfacción con la democracia sin aprobación presidencial (Encuesta Flacso/ISA 2024)



Riesgo	
Estimación	Error estándar
0.345	0.000

Clasificación			
Observado	Pronosticado		Porcentaje correcto
	No satisfecho	Satisfecho	
No satisfecho	25742042	25074246	50.7%
Satisfecho	8812300	38701086	81.5%
Porcentaje global	35.1%	64.9%	65.5%

Método de crecimiento: CHAID

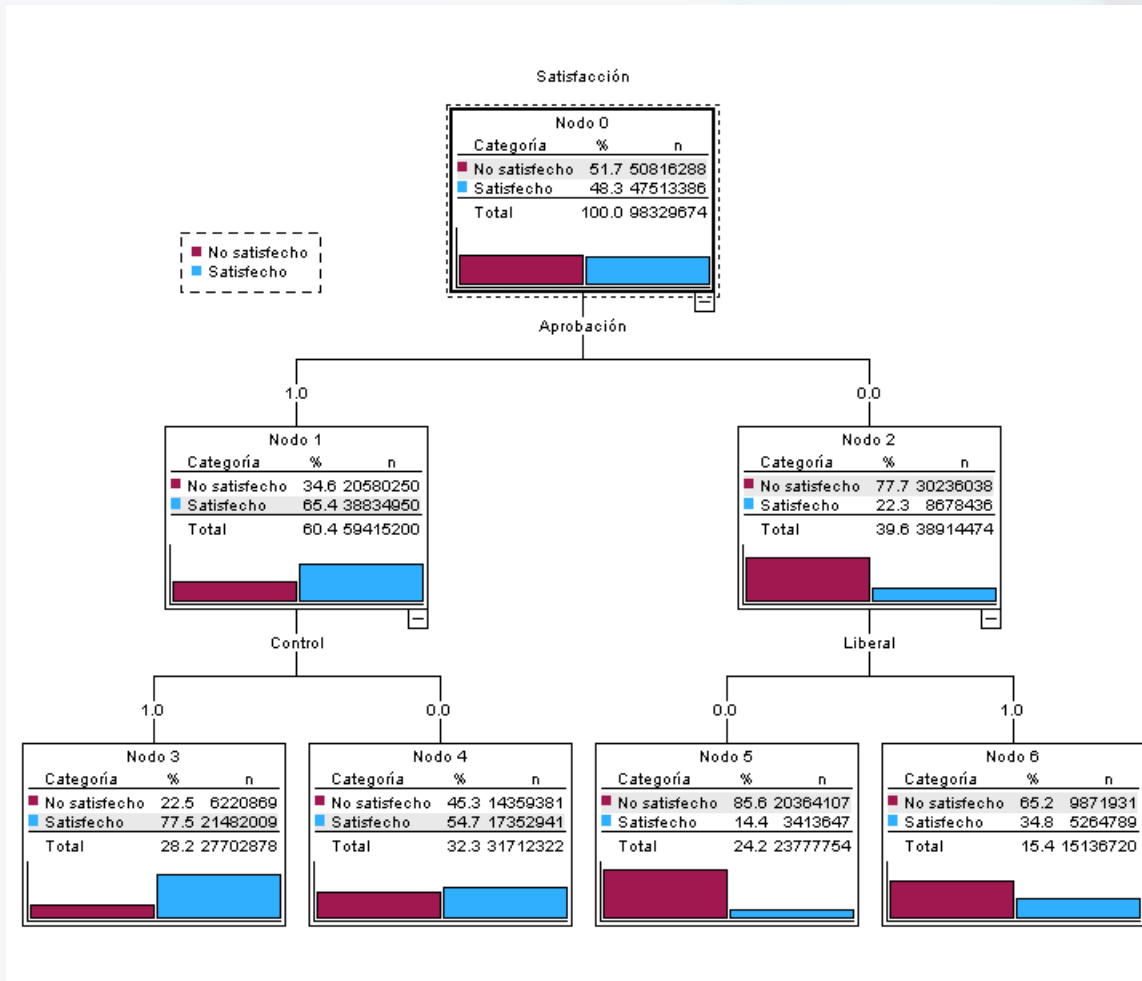
**Regresión logística para la satisfacción con la democracia con aprobación presidencial (Encuesta Flacso/ISA 2024)**

	B	estándar	Wald	gl	Sig.	Exp(B)
Hombre(1)	0.137	0.000	76007.026	1	0.000	1.147
Joven(1)	0.268	0.001	156182.537	1	0.000	1.308
Post-básica(1)	0.231	0.000	227822.120	1	0.000	1.260
Activo(1)	-0.343	0.001	443097.667	1	0.000	0.710
Más de 2SM(1)	-0.145	0.001	42824.148	1	0.000	0.865
Liberal(1)	0.734	0.000	2183999.210	1	0.000	2.084
Pueblo(1)	0.239	0.001	223532.486	1	0.000	1.270
Control(1)	0.750	0.000	2310955.773	1	0.000	2.118
Aprobación(1)	1.639	0.000	10846774.786	1	0.000	5.149
Constante	-1.876	0.001	9227071.270	1	0.000	0.153

Logaritmo de la verosimilitud -2	R cuadrado de Cox y Snell	R cuadrado de Nagelkerke
109838120.260 <sup>a</sup>	0.235	0.314

		Pronosticado		Porcentaje correcto
		Satisfacción		
		0	1	
Satisfacción	0	37023530	13792713	72.9
	1	12103750	35409598	74.5
Porcentaje global				73.7

Árbol de clasificación de la satisfacción con la democracia con aprobación presidencial (Encuesta Flacso/ISA 2024)



Riesgo	
Estimación	Error estándar
0.298	0.000

Clasificación			
Observado	Pronosticado		
	No	Satisfecho	Porcentaje
No satisfecho	30236038	20580250	59.5%
Satisfecho	8678436	38834950	81.7%
Porcentaje global	39.6%	60.4%	70.2%

Método de crecimiento: CHAID



### Seminario de investigación política ciclo 2024

De las líneas de investigación "Democracia, elecciones y comportamiento político" y "Economía política"



ANIVERSARIO 1975 - 2025

#### CUARTA SESIÓN

## La elección de 2024 en México a través de la encuesta nacional FLACSO/ISA

#### Participantes

- > **Rodrigo Salazar Elena**  
FLACSO México
- > **Caroline Beer**  
University of Vermont
- > **Alejandra Armesto**  
FLACSO México
- > **Ricardo de la Peña**  
Investigaciones Sociales Aplicadas (ISA)
- > **Nicolás Loza Otero**  
FLACSO México



**13 Septiembre**  
11:00 a 13:30 h



Unidad de Seminarios II  
FLACSO México  
(Carr. Picacho - Ajusco 377, Héroes de Padierna, Tlalpan, Ciudad de México 14200)

Confirmar asistencia al correo electrónico  
[monica.savage@flacso.edu.mx](mailto:monica.savage@flacso.edu.mx)

# ¡Muchas gracias!



<https://www.ricartur.mx/>



<https://www.facebook.com/ricartur59>



<https://twitter.com/ricartur59>



<https://www.youtube.com/@Ricartur>



[ricartur@gmail.com](mailto:ricartur@gmail.com)